

Empleo en EEUU (septiembre)

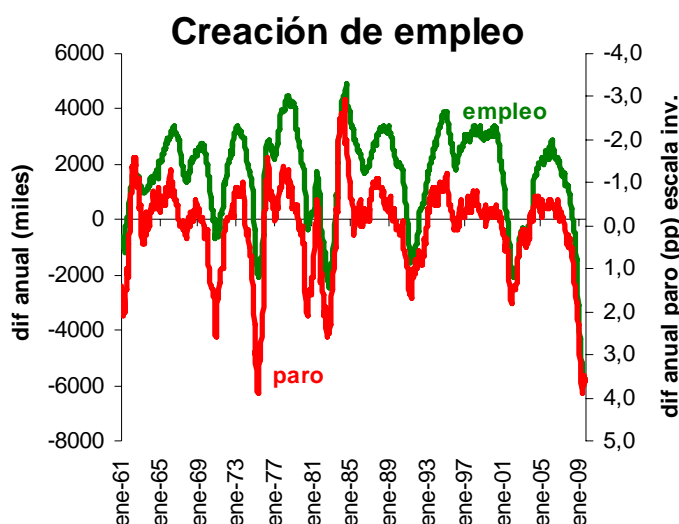


El ritmo de destrucción de empleo aumenta inesperadamente

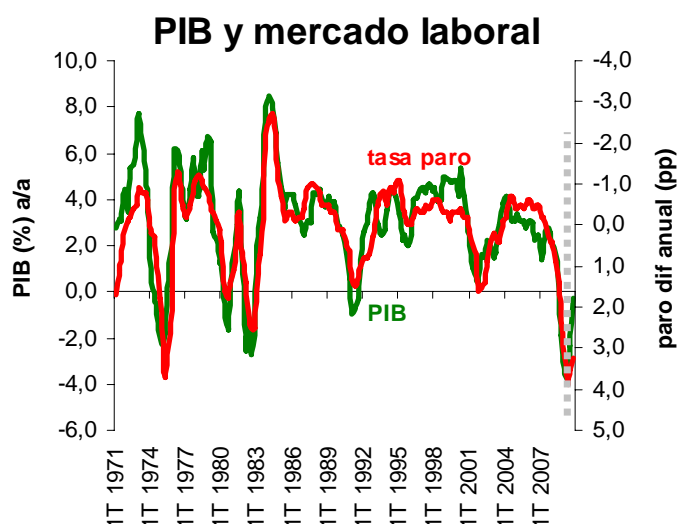
- **El mercado laboral vuelve a deteriorarse cuando las señales de mejora en la actividad y las expectativas empresariales están obligando a revisar al alza el escenario para el PIB en 2009.**
- **En septiembre se destruyeron 263.000 puestos de trabajo** (-201.000 en agosto), superando ya la barrera de los 7 millones de empleos destruidos desde el inicio de la crisis. Cabe destacar cómo el ritmo de destrucción en el **sector privado** fue similar al del mes pasado (-210.000 vs -182.000), mientras que el **sector público** restó hasta 53.000 puestos de trabajo.
- Entre las principales industrias, **los sectores de producción de bienes destruyen menos empleo** (-116.000 vs -132.000), gracias al repunte en la actividad en construcción y manufacturas, recogiendo la mayor parte del impacto positivo de los programas fiscales del gobierno. Por el contrario, **el sector de servicios privados vuelve a empeorar** (-94.000 vs -50.000), debido al deterioro en el sector minorista.
- **La tasa de paro mantiene el ritmo de aumento anterior** (+0,1 p.p.) **y ya se sitúa en el 9,8%, máximo desde agosto de 1983.** Además, la duración del desempleo ha vuelto a aumentar en septiembre y retoma los máximos históricos de junio (por encima de las 17 semanas).
- **El número de horas trabajadas cae levemente a pesar de la recuperación de la actividad y recupera los mínimos de junio** (33,0 desde 33,1 de julio y agosto), un 2,5% por debajo del nivel de hace un año, lo que retrasa el momento de creación de empleo: antes de que los empresarios empiecen a ofrecer nuevos puestos de trabajo, lo que harán será aumentar el número de horas de los empleados con los que ya cuentan. Por otro lado, las ganancias medias por hora laboral crecieron sólo 0,1% en septiembre (0,35% en media de julio y agosto), de tal forma que los ingresos laborales se contrajeron y apenas avanzan un 0,7% interanual.
- A corto plazo, aunque el PIB está recuperando tasas positivas de crecimiento en el segundo semestre (incluso temporalmente elevadas), el mercado laboral seguirá destruyendo empleo. **Los indicadores adelantados anticipan que no se crearán puestos de trabajo, en términos netos, hasta bien entrado 2010:** los componentes de empleo de las encuestas empresariales ISM permanecen en niveles contractivos; mientras que las peticiones de subsidios por desempleo se mantienen aún por encima de las 550.000, seis meses después de haber alcanzado su máximo cíclico.
- **Existe un riesgo elevado de que observemos un nuevo episodio de *jobless recovery*, tal y como ocurrió en 1991 y 2001.** Hay que tener presente que, además de una recesión, EEUU ha sufrido una crisis financiera y una burbuja inmobiliaria. El FMI muestra, en su último informe, que tal combinación de shock negativos lleva asociada fuertes caídas en la actividad y recuperaciones poco vigorosas, lo que suele traducirse en una lenta reactivación del mercado laboral.

	sep-09	ago-09	media 3m	media 6m	2008*
Empleo¹	-263	-201	-256	-342	-257
Sector privado	-210	-182	-213	-319	-270
Producción bienes	-116	-132	-121	-176	-126
Manufacturas	-51	-66	-53	-96	-73
Construcción	-64	-60	-64	-72	-57
Provisión de servicios	-94	-50	-91	-143	-144
Comercio, transporte y energía	-60	-22	-55	-65	-74
Actividades financieras	-10	-25	-16	-26	-19
Servicios profesionales	-8	-19	-19	-52	-63
Educación y salud	3	46	21	26	43
Ocio	-9	-14	-7	-8	-21
Sector público	-53	-19	-43	-23	14
Encuesta hogares¹	-785	-392	-444	-337	-246
Tasa de paro	9,8	9,7	9,6	9,5	5,8
Nº horas semanales	33,0	33,1	33,1	33,1	33,6
Ganancias salariales²	2,5	2,6	2,6	2,8	3,8

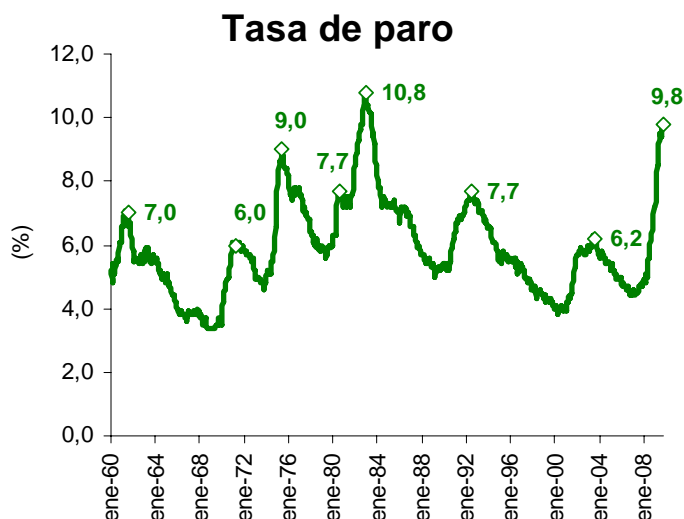
(1) Variación mensual en miles. (2) Tasa de variación interanual. (*) Promedio del año



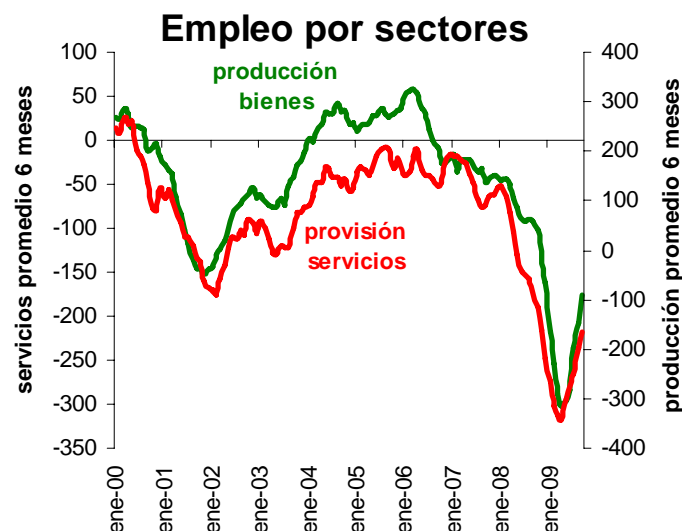
Fuente: Thomson Financial.



Fuente: Thomson Financial y previsiones Servicios Estudios Caja Madrid.



Fuente: Thomson Financial.



Fuente: Thomson Financial.